

Gminny Ośrodek Pomocy Społecznej w Nowej Wsi Wielkiej



**Sprawozdanie z działalności
za 2021 r.**

Dyrektor Gminnego Ośrodka Pomocy Społecznej w Nowej Wsi Wielkiej przedkłada sprawozdanie z wykonania zadań w 2021r.

Sprawozdanie jest prezentacją wykonania finansowego i merytorycznego zadań w poszczególnych rozdziałach budżetowych, które stanowią załączniki do niniejszego pisma. Poszczególne analizy to podsumowanie i rozliczenie z wykonania działań w obrębie wszystkich zadań zleconych i własnych gminy wraz z działaniami podejmowanymi przez Gminny Ośrodek Pomocy Społecznej w Nowej Wsi Wielkiej w celu poprawy życia osób najbardziej potrzebujących wsparcia i pomocy.

Do najważniejszych zadań gminy, a tym samym Gminnego Ośrodka Pomocy Społecznej jako jednostki powołanej do realizacji tych zadań, należy wspieranie osób i rodzin w wysiłkach zmierzających do zaspokojenia niezbędnych potrzeb życiowych oraz umożliwianie tym rodzinom przezwyciężania trudnych sytuacji życiowych, których nie są w stanie pokonać, wykorzystując własne zasoby i możliwości.

*z poważaniem
Grażyna Wojtera - Moskal*

I. Sprawozdanie roczne z wykonania budżetu Gminnego Ośrodka Pomocy Społecznej w Nowej Wsi Wielkiej w 2021r.

1.1. Roczny plan finansowy

Środki finansowe ujęte w budżecie Gminnego Ośrodka Pomocy Społecznej w Nowej Wsi Wielkiej, zarówno na realizację zadań zleconych, jak i własnych, zabezpieczyły przewidywane potrzeby.

Roczny plan wydatków	<i>na 2021r. 19.418.490,51zł</i>
Wykonanie wydatków	<i>w 2021r. 19.060.164,69zł</i>

Jak wynika z powyższego budżet Ośrodka w 2021 roku został wykonany w 98,16%.

Działalność Gminnego Ośrodka Pomocy Społecznej w Nowej Wsi Wielkiej w 2021r. finansowana była z następujących źródeł:

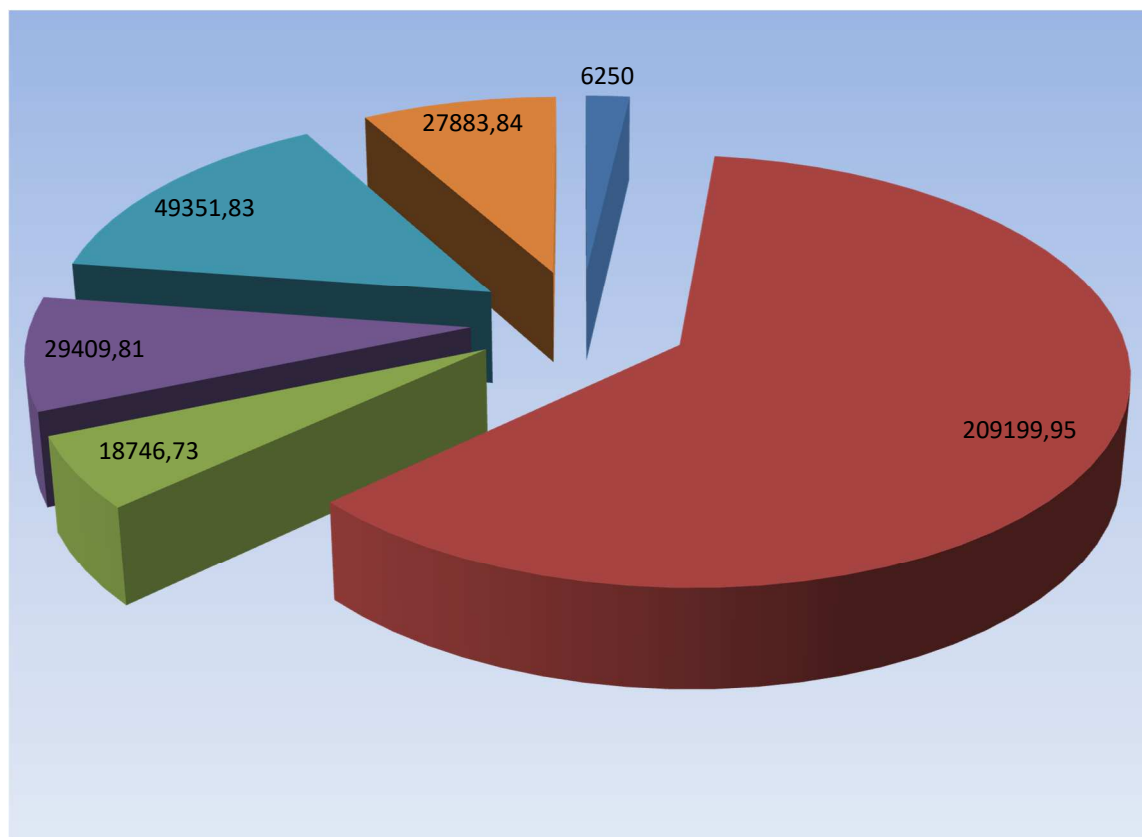
- 1) budżetu gminy Nowa Wieś Wielka
- 2) budżetu państwa, dotacje Wojewody Kujawsko – Pomorskiego
- 3) budżetu Marszałka Województwa Kujawsko - Pomorskiego
- 4) budżetu Funduszu Solidarnościowego
- 5) budżetu Powiatowego Urzędu Pracy w Bydgoszczy
- 6) środków Wojewódzkiego Funduszu Ochrony Środowiska i Gospodarki Wodnej
- 7) środków wieloletniego rządowego programu „Posiłek w szkole i w domu”
- 8) środków Funduszu Pracy

1.2. Roczne wykonanie wydatków

Tabela 1. Wydatki na zadania własne gminy finansowane wyłącznie ze środków budżetu gminy

<i>Rozdział</i>	<i>Wyszczególnienie zgodnie z klasyfikacją budżetową</i>	<i>Wydatki z budżetu gminy</i>		
<i>Zadania własne gminy</i>		<i>2019r.</i>	<i>2020r.</i>	<i>2021r.</i>
85153	<i>Zwalczanie narkomanii</i>	9.872,95	3.281,30	6.250,00
85154	<i>Przeciwdziałanie alkoholizmowi</i>	182.620,77	194.504,97	209.199,95
85205	<i>Przeciwdziałanie przemocy w rodzinie – Zespół Interdyscyplinarny</i>	20.514,24	11.410,70	18.746,73
85215	<i>Dodatki mieszkaniowe</i>	14.219,24	16.888,45	29.409,81
85220	<i>Mieszkanie chronione</i>	45.348,83	31.317,14	49.351,83
85508	<i>Rodziny zastępcze</i>	22.535,34	25.790,98	27.883,84
<i>Ogółem</i>		295.111,37	283.193,54	340.842,16

struktura wydatków z budżetu gminy



- zwalczanie narkomanii
- przeciwdziałanie alkoholizmowi
- przeciwdziałanie przemocy w rodzinie
- dodatki mieszkaniowe
- mieszkania chronione
- rodziny zastępcze

Tabela 2. Wydatki na zadania własne gminy dofinansowane ze środków zewnętrznych – z budżetu Wojewody Kujawsko – Pomorskiego oraz środków na programy składane i realizowane przez Gminny Ośrodek Pomocy Społecznej

<i>Rozdział</i>	<i>Wyszczególnienie zgodnie z klasyfikacją budżetową</i>	<i>Wydatki z budżetu gminy</i>			<i>Wydatki z budżetu państwa i innych źródeł</i>		
		<i>2019r.</i>	<i>2020r.</i>	<i>2021r.</i>	<i>2019r.</i>	<i>2020r.</i>	<i>2021r.</i>
85203	<i>Ośrodki wsparcia – Środowiskowy Dom Samopomocy</i>	<i>112.359,96</i>	<i>40.600,91</i>	<i>64.295,37</i>	<i>770.942,18</i>	<i>830.804,60</i>	<i>804.575,84</i>
85213	<i>Ubezpieczenie zdrowotne za osoby pobierające zasiłek stały</i>	<i>0</i>	<i>0</i>	<i>0</i>	<i>14.442,13</i>	<i>17.618,47</i>	<i>17.272,63</i>
85214	<i>Zasiłki okresowe, celowe i pomoc w naturze</i>	<i>35.380,00</i>	<i>41.652,80</i>	<i>63.713,37</i>	<i>204.293,87</i>	<i>201.902,00</i>	<i>177.889,51</i>
85216	<i>Zasiłki stałe</i>	<i>0</i>	<i>0</i>	<i>0</i>	<i>170.908,74</i>	<i>200.684,93</i>	<i>191.384,54</i>
85219	<i>Ośrodek pomocy społecznej</i>	<i>978.448,70</i>	<i>913.496,95</i>	<i>1.112.426,42</i>	<i>444.900,00</i>	<i>518.061,00</i>	<i>519.276,00</i>
85228	<i>Usługi opiekuńcze i program „Opieka 75+”</i>	<i>26.612,52</i>	<i>47.904,06</i>	<i>123.648,51</i>	<i>24.883,00</i>	<i>29.189,42</i>	<i>36.822,50</i>
85230	<i>Pomoc w zakresie</i>	<i>53.944,80</i>	<i>63.211,71</i>	<i>57.302,60</i>	<i>80.917,20</i>	<i>94.817,57</i>	<i>85.953,90</i>

	<i>dożywiania</i>						
85295	<i>Pozostała działalność - konkurs ekologiczny w świetlicach środowiskowych</i>	0	0	1.245,56	2.250,00	2.250,00	2.250,00
	<i>- program „Wspieraj seniora”</i>	0	347,05	0	0	2.280,79	834,02
85395	<i>Pozostała działalność – projekt „Klub Seniora w Gminie Nowa Wieś Wielka”</i>	13.500,00	13.350,00	24.513,84	162.125,00	157.650,00	0
85504	<i>Program asystent rodziny</i>	38.599,97	75.572,99	107.584,79	16.758,00	1.700,00	2000,00
		1.146.485,99	1.155.535,56	1.554.730,46	1.121.477,94	1.226.154,18	1.838.258,94

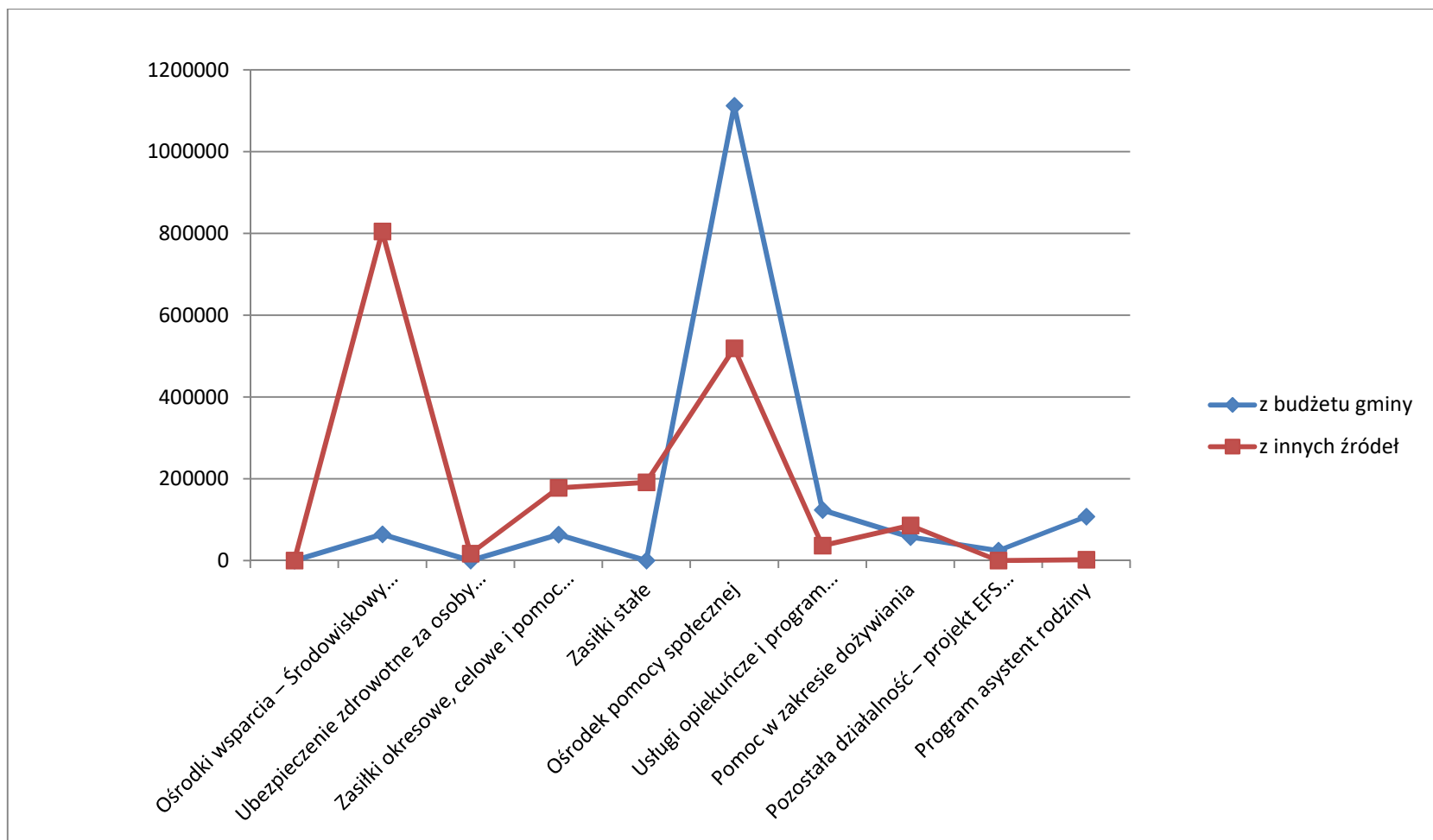
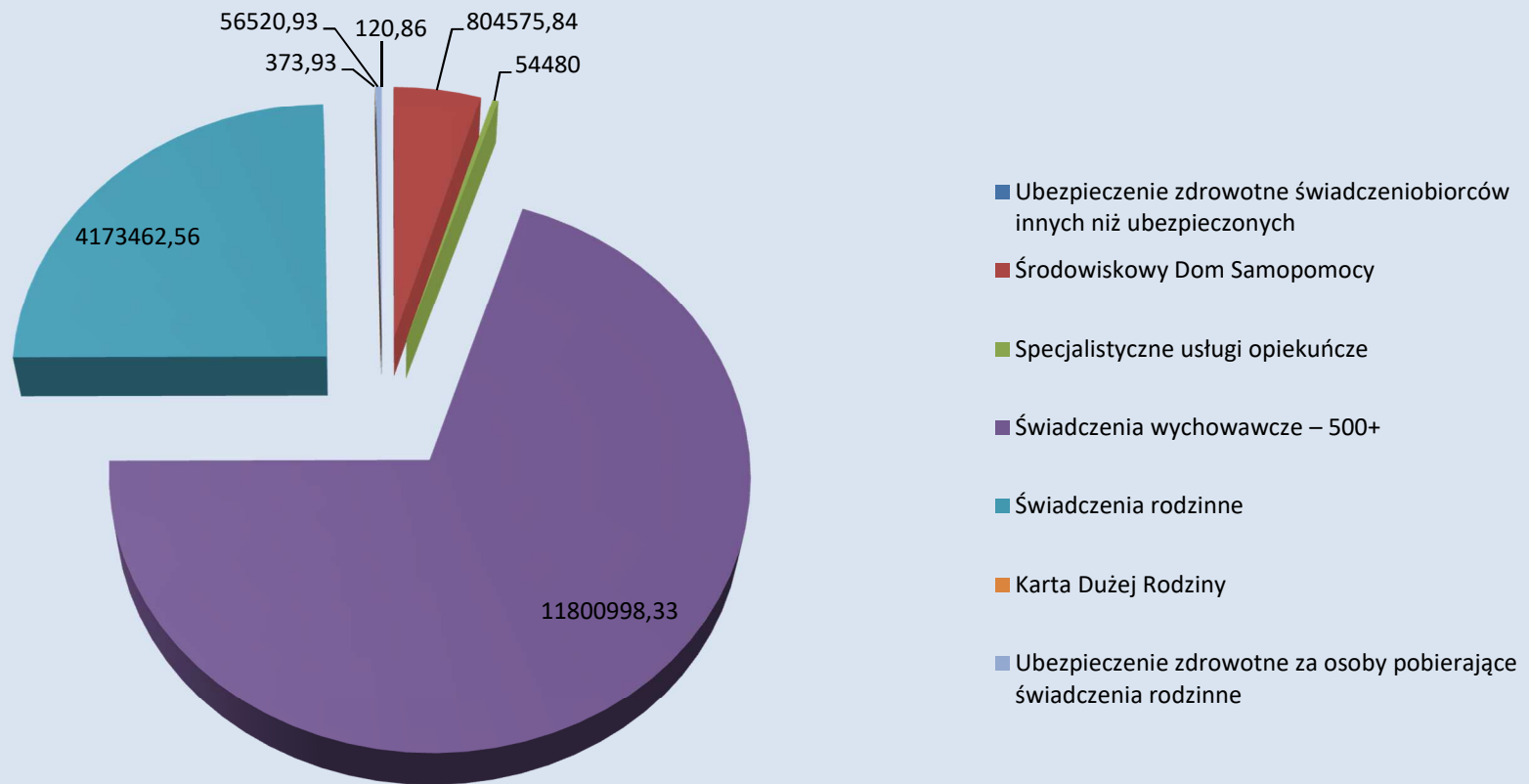


Tabela 3. Wydatki na zadania zlecone gminie finansowane całkowicie ze środków zewnętrznych

<i>Rozdział</i>	<i>Wyszczególnienie zgodnie z klasyfikacją budżetową</i>	<i>Kwota z budżetu państwa</i>		
		<i>2019r.</i>	<i>2020r.</i>	<i>2021r.</i>
<i>Zadania zlecone gminie</i>				
85195	<i>Pozostała działalność – ubezpieczenie zdrowotne świadczeniobiorców innych niż ubezpieczonych</i>	247,10	612,46	120,86
85203	<i>Ośrodki wsparcia – Środowiskowy Dom Samopomocy</i>	770.942,18	830.804,60	804.575,84
85228	<i>Specjalistyczne usługi opiekuńcze</i>	70.270,00	55.774,00	54.480,00
85501	<i>Świadczenia wychowawcze – 500+</i>	8.735.409,71	11.533.020,97	11.800.998,33
85502	<i>Świadczenia rodzinne</i>	3.634.469,04	4.123.707,08	4.173.462,56
85503	<i>Karta Dużej Rodziny</i>	1.061,64	356,96	373,93
85504	<i>Wspieranie rodziny – program „Dobry start”</i>	424.378,10	421.359,00	0
85513	<i>Ubezpieczenie zdrowotne za osoby pobierające świadczenia rodzinne</i>	25.793,37	41.710,16	56.520,93
<i>Ogółem</i>		13.662.571,14	17.007.345,23	16.890.532,45

struktura wydatków na zadania zlecone gminie



1.3.Roczne wykonanie dochodów

Tabela 4. Dochody uzyskane w wyniku realizacji zadań przez Gminny Ośrodek Pomocy Społecznej w Nowej Wsi Wielkiej

<i>L.p.</i>	<i>Zadania</i>	<i>2019r.</i>	<i>2020r.</i>	<i>2021r.</i>
1.	<i>Odpłatność za pobyt w Środowiskowym Domu Samopomocy</i>	<i>14.069,99</i>	<i>8.927,49</i>	<i>1.834,19</i>
2.	<i>Odpłatność za pobyt w mieszkaniu chronionym</i>	<i>46.639,64</i>	<i>40.091,64</i>	<i>45.121,71</i>
3.	<i>Odpłatność za usługi opiekuńcze</i>	<i>20.299,15</i>	<i>23.606,62</i>	<i>33.252,99</i>
4.	<i>Odpłatność za specjalistyczne usługi opiekuńcze</i>	<i>18.677,50</i>	<i>19.228,31</i>	<i>21.505,62</i>
5.	<i>Zwrot przez dłużników alimentacyjnych zaległości z tytułu wypłaconych rodzinom świadczeń z funduszu alimentacyjnego</i>	<i>116.637,54</i>	<i>126.896,09</i>	<i>187.443,61</i>
6.	<i>Zwrot przez dłużników alimentacyjnych zaległości z tytułu wypłaconych rodzinom świadczeń zaliczki alimentacyjnej</i>	<i>1.932,23</i>	<i>551,71</i>	<i>2.347,70</i>
		<i>218.256,05</i>	<i>219.301,86</i>	<i>291.505,82</i>

Tabela 5. Dochody uzyskane z tytułu zwrotu nienależnie pobranych świadczeń w wyniku realizacji zadań przez Gminny Ośrodek Pomocy Społecznej w Nowej Wsi Wielkiej

<i>L.p.</i>	<i>Zadania</i>	<i>2019r.</i>	<i>2020r.</i>	<i>2021r.</i>
1.	<i>Świadczenia rodzinne</i>	<i>9.376,40</i>	<i>16.663,43</i>	<i>8.260,63</i>
2.	<i>Odsetki od świadczeń rodzinnych</i>	<i>1.365,07</i>	<i>1.721,26</i>	<i>1.234,37</i>
3.	<i>Zasiłki okresowe</i>	<i>1.342,48</i>	<i>885,44</i>	<i>1.627,58</i>
4.	<i>Zasiłki stałe</i>	<i>5.265,71</i>	<i>3.146,00</i>	<i>10.785,00</i>

5.	Świadczenia zdrowotne	3.090,24	0,00	754,65
6.	Świadczenia wychowawcze – 500+	8.741,57	6.879,57	672,41
7.	Odsetki od świadczeń wychowawczych	711,97	586,35	53,87
		31.854,17	29.882,05	23.388,51

2. Sprawozdanie z wykonania zadań pomocy społecznej w Gminie Nowa Wieś Wielka za 2021r.

Wykonywanie zadań z obszaru pomocy społecznej jest obowiązkiem jednostki samorządu terytorialnego. Pomoc społeczna polega w szczególności na:

- 1) przyznawaniu i wypłacaniu przewidzianych ustawą świadczeń;
- 2) pracy socjalnej;
- 3) prowadzeniu i rozwoju niezbędnej infrastruktury socjalnej;
- 4) analizie i ocenie zjawisk rodzących zapotrzebowanie na świadczenia z pomocy społecznej;
- 5) realizacji zadań wynikających z rozeznaczonych potrzeb społecznych;
- 6) rozwijaniu nowych form pomocy społecznej i samopomocy w ramach zidentyfikowanych potrzeb.

Beneficjentami pomocy społecznej są głównie osoby znajdujące się w trudnej sytuacji życiowej, osoby wykluczone lub zagrożone wykluczeniem społecznym, które własnym staraniem nie są w stanie zaspokoić niezbędnych potrzeb, swoich i rodziny.

Gminę Nowa Wieś Wielka, według stanu na dzień 31 grudnia 2021r., zamieszkiwało 10069 osób (osoby zameldowane na pobyt stały i czasowy).

Gminny Ośrodek Pomocy Społecznej w Nowej Wsi Wielkiej w 2021 roku objął wsparciem - świadczeniami bez względu na ich rodzaj, formę, liczbę i źródło finansowania – 805 osób z 356 rodzin.

Tym samym można stwierdzić, iż 7,99% ogółu mieszkańców gminy zostało objętych pomocą społeczną.

Tabela 6. Liczba osób objętych pomocą społeczną, w stosunku do ogólnej liczby mieszkańców gminy – w podziale na poszczególne miejscowości

L.p	Nazwa miejscowości	Liczba mieszkańców 2019r.	Liczba mieszkańców 2020r.	Liczba mieszkańców 2021r.	Osoby objęte pomocą społeczną					
					Liczba osób 2019r.	%	Liczba osób 2020r.	%	Liczba osób 2021r.	%
1.	Nowa Wieś Wielka	2455	2476	2430	275	11,20	256	10,34	255	10,49
2.	Brzoza	3131	3123	3074	262	8,36	219	7,01	218	7,09
3.	Chmielniki	56	61	59	9	16,07	8	13,11	11	18,64
4.	Dąbrowa Wielka	254	263	250	47	18,05	43	16,35	40	16
5.	Dobromierz	191	200	195	23	12,04	15	7,5	13	6,66
6.	Dziemionna	687	696	691	56	8,15	46	6,61	50	7,23
7.	Emilianowo	9	10	10	2	22,22	2	20	2	20
8.	Jakubowo	83	80	78	22	26,51	6	7,5	6	7,69
9.	Januszkowo	219	215	211	23	10,5	17	7,91	20	9,47
10.	Kobylarnia	500	517	542	36	7,2	27	5,22	16	2,95
11.	Kolankowo	51	50	53	4	7,84	2	4	5	9,43
12.	Leszyce	85	82	93	10	11,76	8	9,76	8	8,6
13.	Nowa Wioska	143	150	161	20	13,99	13	8,67	14	8,69
14.	Nowe Smolno	234	228	236	16	6,84	18	7,89	17	7,20
15.	Olimpin	653	662	673	48	7,35	29	4,38	28	4,16
16.	Piecki	17	18	15	3	17,65	2	11,11	3	20
17.	Prądocin	728	749	820	56	7,69	45	6,01	39	4,75
18.	Tarkowo Dolne	440	460	478	57	12,95	60	13,04	60	12,55
		9936	10040	10069	969	9,75	816	8,13	805	7,99

Demografia mieszkańców według miejscowości

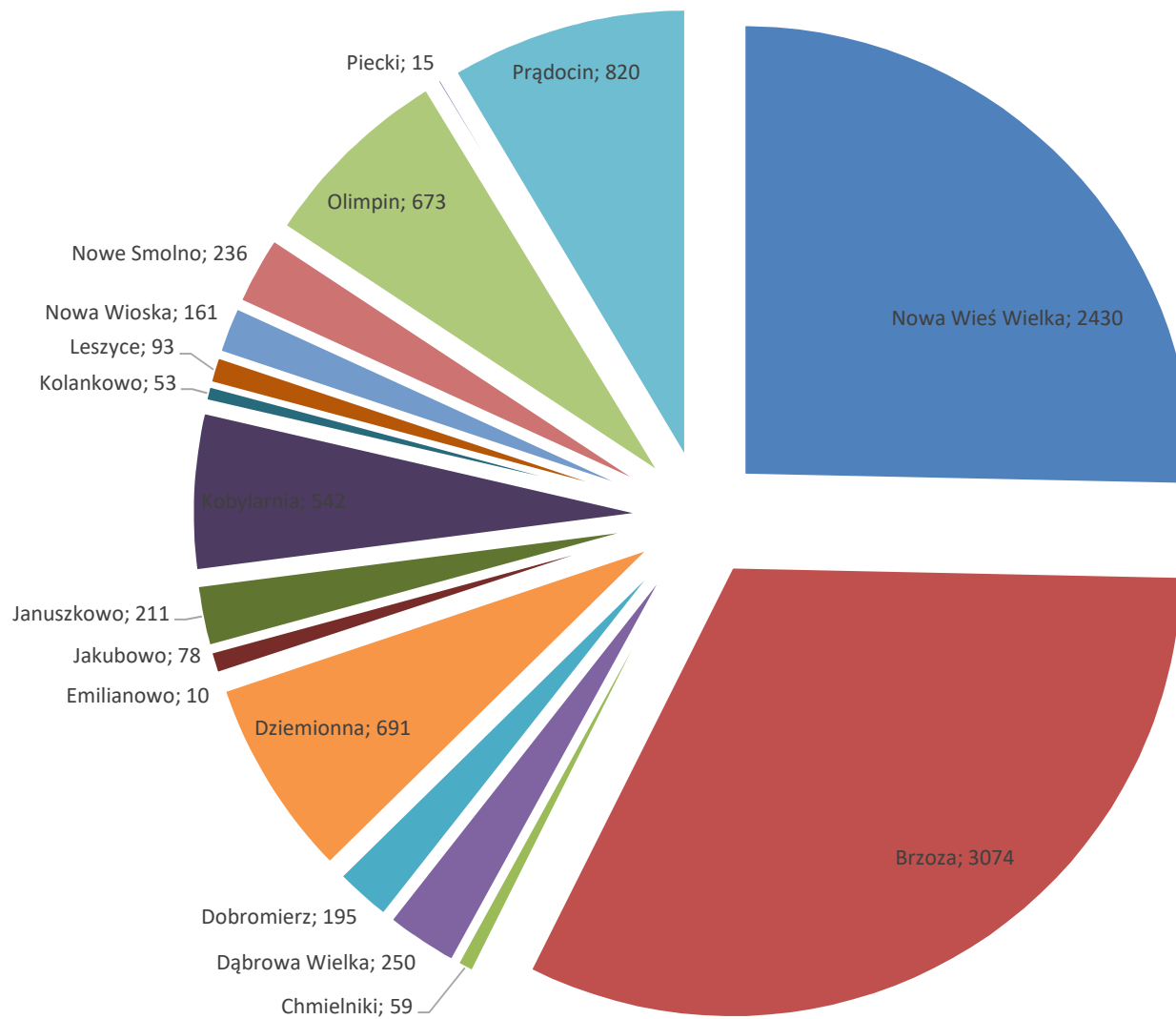


Tabela 7. Zakres zadań realizowanych w obszarze pomocy społecznej przez Gminny Ośrodek Pomocy Społecznej w Nowej Wsi Wielkiej

<i>L.p.</i>	<i>Zadania realizowane z obszaru pomocy społecznej</i>	<i>Zakres realizowanych zadań</i>
1.	<i>Przeprowadzanie wywiadów środowiskowych. Podstawą przyznania świadczeń z pomocy społecznej jest przeprowadzenie wywiadu środowiskowego w miejscu zamieszkania osoby ubiegającej się o pomoc. W wyniku wywiadu pracownik socjalny rozpoznaje sytuację rodzinną, społeczną, materialną, zdrowotną i bytową osoby lub rodziny i zapewnia lub organizuje pomoc w tym zakresie.</i>	<i>Liczba wywiadów 691 Liczba decyzji 1031</i>
2.	<i>Organizacja i wydawanie pomocy rzeczowej i w naturze osobom i rodzinom. Pracownicy GOPS przy współpracy z PKPS wydają żywność w ramach programu PO PŻ oraz odzież, meble, sprzęt agd. i inne rzeczy przyjmowane i przekazywane w formie darowizn.</i>	<i>375 osób 18.862,44kg</i>
3.	<i>Przeprowadzanie wywiadów i sprawdzanie sytuacji rodzinnej na zlecenie instytucji do tego uprawnionych np. innych ośrodków pomocy społecznej, sądu, prokuratury, policji</i>	<i>35</i>
4.	<i>Uczestniczenie w rozprawach sądowych, w których stroną są klienci ośrodka pomocy społecznej, w sprawach o ograniczenie władzy rodzicielskiej, przymusowe leczenie odwykowe i inne.</i>	<i>3</i>
5.	<i>Prowadzenie Klubu Seniora w świetlicy wiejskiej w Prądocieniu do którego uczęszczają osoby niesamodzielne, a w szczególności niepełnosprawne w wieku poprodukcyjnym</i>	<i>35</i>
6.	<i>Świadczenie pracy socjalnej mającej na celu pomoc osobom i rodzinom we wzmacnianiu lub odzyskiwaniu zdolności do funkcjonowania w społeczeństwie poprzez pełnienie odpowiednich ról społecznych oraz tworzenie warunków sprzyjających temu celowi</i>	<i>692</i>

Tabela 8. Formy i wielkość udzielanej pomocy przez Gminny Ośrodek Pomocy Społecznej w Nowej Wsi Wielkiej

<i>L.p.</i>	<i>Formy realizowanych świadczeń pomocy społecznej</i>	<i>Liczba świadczeń / liczba osób 2019r.</i>	<i>Liczba świadczeń / liczba osób 2020r.</i>	<i>Liczba świadczeń / liczba osób 2021r.</i>
1.	<i>Zasitek stały - przyznawany osobom niezdolnym do pracy z powodu wieku lub niepełnosprawności, których dochód nie przekracza w przypadku osoby samotnie gospodarującej kwoty 701,00zł, w przypadku rodziny 528,00zł na osobę w rodzinie (w wysokości do 645,00zł dla osoby samotnej i wysokości do 528,00zł osoby w rodzinie)</i>	<i>29 osób 299 świadczeń</i>	<i>36 osób 356 świadczeń</i>	<i>33 osoby 348 świadczeń</i>
2.	<i>Opłacenie składki zdrowotnej, za osoby pobierające zasitek stały z pomocy społecznej nie podlegające obowiązkowi ubezpieczenia zdrowotnego z innego tytułu</i>	<i>26 osób 272 świadczenia</i>	<i>34 osób 346 świadczeń</i>	<i>31 osób 332 świadczenia</i>
3.	<i>Zasitek okresowy - podstawowe narzędzie finansowe do pracy z rodzinami o najniższych dochodach. Zawiera on procent gwarancji, który wynosi 50 % różnicy pomiędzy kryterium dochodowym rodziny a dochodem faktycznym tej rodziny</i>	<i>302 osoby 556 świadczeń</i>	<i>295 osób 349 świadczeń</i>	<i>262 osób 509 świadczeń</i>
4.	<i>Zasitek celowy - przyznawany rodzinom o najniższych dochodach w celu uzupełnienia potrzeb (np. zakupu</i>	<i>42 osoby</i>	<i>24 osób</i>	<i>34 osób</i>

	<i>węgla, leków, odzieży, żywności itp.)</i>	<i>43 świadczenia</i>	<i>48 świadczeń</i>	<i>59 świadczeń</i>
<i>5.</i>	<i>Specjalny zasitek celowy – przyznawany rodzinom lub osobom u których wystąpiły szczególne okoliczności w tym zdarzenia losowe, a dochód osoby lub rodziny przekracza kryterium</i>	<i>119 osób 108 świadczeń</i>	<i>61 osób 91 świadczeń</i>	<i>75 osób 121 świadczeń</i>
<i>6.</i>	<i>Węgiel - przyznawany osobom samotnym, niepełnosprawnym w wieku poprodukcyjnym</i>	<i>15 osób</i>	<i>14 osób</i>	<i>17 osób</i>
<i>7.</i>	<i>Specjalistyczne usługi opiekuńcze dostosowane do szczególnych potrzeb osób niepełnosprawnych w tym zaburzonych psychicznie. Specjalistyczne usługi opiekuńcze świadczone są przez opiekuna, asystenta osoby niepełnosprawnej, pielęgniarkę, lekarza psychiatrę, psychologa oraz pracownika socjalnego</i>	<i>83 osoby 5144 h</i>	<i>55 osób 4356 h</i>	<i>61 osób 4773 h</i>
<i>8.</i>	<i>Usługi opiekuńcze świadczone na rzecz osób, które z powodu wieku, choroby lub innych przyczyn wymagają pomocy innych osób, a są jej pozbawione, w tym dla osób objętych rządowym programem 75+</i>	<i>18 osób 4876 h</i>	<i>18 osób 4982 h</i>	<i>19 osób 5708 h</i>
<i>9.</i>	<i>Opieka wytchnieniowa – rządowy program mający na celu pomoc osobom sprawującym bezpośrednią opiekę nad osobami niepełnosprawnymi</i>	<i>3 osoby</i>	<i>5 osób</i>	<i>6 osób</i>
<i>10.</i>	<i>Asystent osobisty osoby niepełnosprawnej</i>	<i>0</i>	<i>2 osoby</i>	<i>0</i>

11.	<i>Asystent rodziny - wspierający rodziny w kryzysie oraz niewydolne w zakresie opiekuńczo – wychowawczym</i>	15 rodzin	16 rodzin	16 rodzin
12.	<i>Program rządowy „ Posiłek w szkole i w domu” którego celem jest wspieranie gmin w wypełnianiu zadań własnych o charakterze obowiązkowym w zakresie dożywiania dzieci oraz zapewnienie posiłku osobom jego pozbawionym</i>	372 osoby 10733 posiłki 570 świadczeń	340 osób 3976 posiłki 980 świadczeń	326 osób 6337 posiłków 637 świadczeń
13.	<i>Karta Dużej Rodziny to system zniżek i dodatkowych uprawnień dla rodzin 3+ zarówno w instytucjach publicznych, jak i w firmach prywatnych. Posiadacze KDR mają możliwość tańszego korzystania z oferty podmiotów m.in. z branży spożywczej, paliwowej, bankowej czy rekreacyjnej</i>	1130 kart 342 osób/ 2019r.	1252 karty 122 karty / 2020r.	1334 82 karty / 2021r.
14.	<i>"Metropolitalna Karta Seniora 60+" umożliwia starszym mieszkańcom zamieszkującym naszą gminę uzyskanie zniżek w wielu instytucjach i firmach zlokalizowanych na terenie Bydgoszczy, na terenie gmin zrzeszonych w ramach "Metropolii Bydgoszcz", a nawet całego kraju</i>	253 karty 92 osób/ 2019r.	287 kart 34 osoby / 2020r.	303 karty 16 osób / 2021r.
15.	<i>Dodatki mieszkaniowe</i>	18 rodzin	14 rodzin	18 rodzin

3. Sprawozdanie z wykonania zadań z zakresu świadczeń rodzinnych, wychowawczych, ustawy za życiem i funduszu alimentacyjnego oraz wydawanych zaświadczeń za 2021r.

Tabela 9. Zakres zadań realizowanych przez Gminny Ośrodek Pomocy Społecznej w Nowej Wsi Wielkiej w obszarze świadczeń rodzinnych, wychowawczych i funduszu alimentacyjnego

<i>L.p.</i>	<i>Zadania realizowane z obszaru świadczeń rodzinnych, wychowawczych, ustawy za życiem, dobrego startu i funduszu alimentacyjnego</i>	<i>Zakres realizowanych zadań 2019r.</i>	<i>Zakres realizowanych zadań 2020r.</i>	<i>Zakres realizowanych zadań 2021r.</i>
1.	<i>Przyjmowanie, wspólne z wnioskodawcą wypełnianie wniosków oraz wydanie decyzji dotyczących:</i>	3.207	1935 wniosków 2011decyzji	2119 wniosków 2286 decyzji
1.1.	<i>zasilków rodzinnych z dodatkami</i>	494	367 wniosków 366 decyzji	286 wniosków 392 decyzje
1.2.	<i>świadczeń opiekuńczych</i>	99	114 wniosków 202 decyzje	109 wniosków 207decyzji
1.3.	<i>jednorazowej zapomogi z tyt.urodzenia dziecka</i>	80	76 wniosków 73 decyzje	52 wnioski 51 decyzji
2.	<i>Świadczenia wychowawcze 500+</i>	1.455	202 wnioski 96 decyzji	1469 wniosków 1417 decyzji
3.	<i>Fundusz alimentacyjny</i>	67	57 wniosków	59 wniosków

			<i>63 decyzje</i>	<i>77 decyzji</i>
4.	<i>Świadczenie rodzicielskie</i>		<i>27 wnioski 24 decyzje</i>	<i>27 wniosków 26 decyzji</i>
5.	<i>Wydawanie zaświadczeń</i>		<i>100 wniosków 100 zaświadczeń</i>	<i>117 wniosków 116 zaświadczeń</i>
6.	<i>Pobieranie danych za pomocą systemów teleinformatycznych z ZUS, PUP, KRUS, CBB, PESEL, CEIDG, EKSMOoN, JEDOSTKI TERENOWE;</i>	<i>50.502</i>	<i>23.422 pobrania danych</i>	<i>34.951 pobrań danych</i>
7.	<i>Wystosowanie wniosków do komorników sądowych oraz do prokuratury i zawiadomień na policję</i>	<i>117</i>	<i>56 wniosków 63 zawiadomienia</i>	<i>53 wnioski 77 zawiadomień</i>
8.	<i>Nadzór nad stanem zadłużenia dłużników alimentacyjnych</i>	<i>161</i>	<i>174 dłużników alimentacyjnych</i>	<i>194 dłużników alimentacyjnych</i>

Tabela 10. Formy i wielkość udzielanych świadczeń przez Gminny Ośrodek Pomocy Społecznej w Nowej Wsi Wielkiej w obszarze świadczeń rodzinnych, wychowawczych i funduszu alimentacyjnego

<i>L.p.</i>	<i>Formy realizowanych świadczeń z obszaru świadczeń rodzinnych, wychowawczych, ustawy za życiem, dobrego startu i funduszu alimentacyjnego</i>	<i>2019r.</i>		<i>2020r.</i>		<i>2021r.</i>	
		<i>Liczba zrealizowanych świadczeń</i>	<i>Liczba osób/rodzin</i>	<i>Liczba zrealizowanych świadczeń</i>	<i>Liczba osób/rodzin</i>	<i>Liczba zrealizowanych świadczeń</i>	<i>Liczba osób/rodzin</i>
1.	<i>Wyplata zasiłków dla opiekuna (620 zł)</i>	70	6	36	5	0	0
2.	<i>Opłacanie składek na ubezpieczenie społeczne</i>	479	42	545	52	545	52
3.	<i>Opłacanie składek na ubezpieczenie zdrowotne</i>	215	20	276	27	322	28
4.	<i>Wyplata zasiłków rodzinnych z dodatkami</i>	9016	636	8655	585	4901	346
5.	<i>Wyplata świadczeń pielęgnacyjnych (1977 zł)</i>	559	48	757	71	814	77
6.	<i>Wyplata zasiłków pielęgnacyjnych (215,84 zł)</i>	2954	248	2916	261	2988	223

7.	Wyplata jednorazowej zapomogi (becikowe)	74	74	69	69	50	50
8.	Wyplata specjalnego zasiłku opiekuńczego (620 zł)	41	7	9	1	0	0
9.	Wyplata świadczeń z FA	692	68/47	769	75/54	766	56
10.	Wyplata świadczeń 500+	17174	1255	22794	1264	23432	1364
11.	Wyplata świadczenia 300+	1369	964	1359	976	0	0
12.	Wyplata świadczeń rodzicielskich (1000 zł)	267	35	250	39	292	17

*Dziękuję za zapoznanie się ze sprawozdaniem,
będę wdzięczna za uwagi i opinie,
a także ewentualne propozycje rozszerzenia naszych działań.*

*Grażyna Wojtera – Moskal
Dyrektor Gminnego Ośrodka Pomocy Społecznej
w Nowej Wsi Wielkiej*